

Instructions for Accessing and Using NetTutor in Canvas via CC Student Help

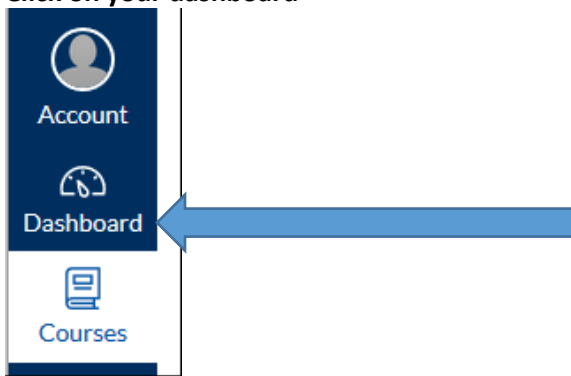
What is NetTutor

NetTutor is a free, online tutoring for students currently enrolled at Cuyamaca College. Students can access NetTutor through their Canvas course.

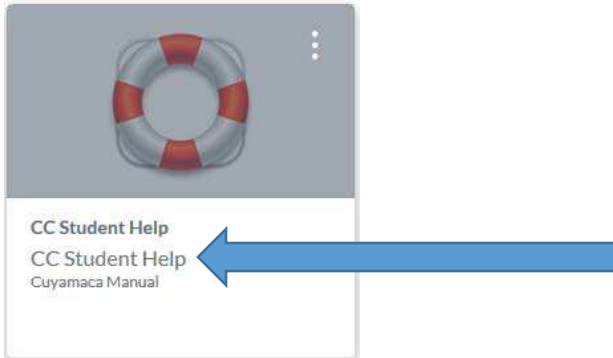
TIP: Use **Firefox** browser! It works best with the Whiteboard.

1. Access into CANVAS

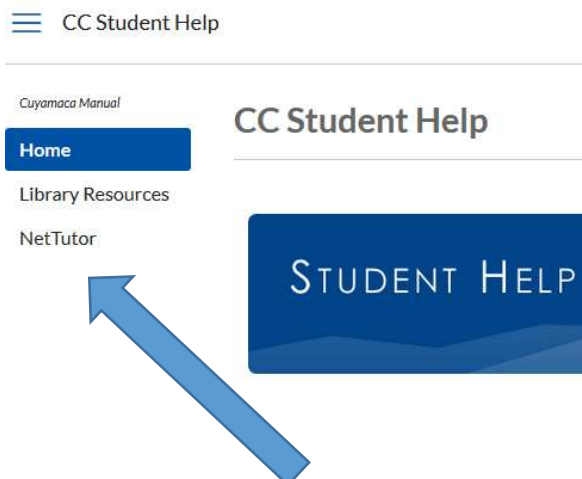
2. Click on your dashboard



3. Click on CC student Help



4. Click on NetTutor



Instrucciones para acceder y usar NetTutor en Canvas a través de “CC ayuda para estudiantes”

¿Qué es NetTutor?

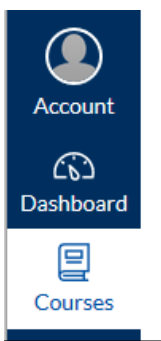
NetTutor es una tutoría gratuita en línea para estudiantes actualmente matriculados en Cuyamaca College. Los estudiantes pueden acceder a NetTutor a través de su curso Canvas.

CONSEJO: ¡usa el navegador Firefox! Funciona mejor con la pizarra.

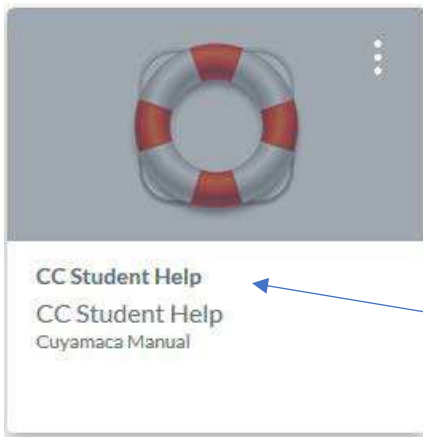
Pasos para seguir:

1. Accesa a CANVAS

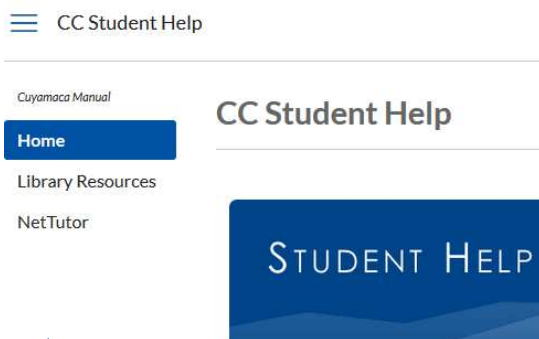
2. Haz clic en su tablero



3. Haz clic en Ayuda CC para estudiantes



4. Haga clic en NetTutor



تعليمات الدخول واستخدام التدريس عبر الانترنت (NetTutor) في الكانفس (Canvas) من خلال CC Student Help

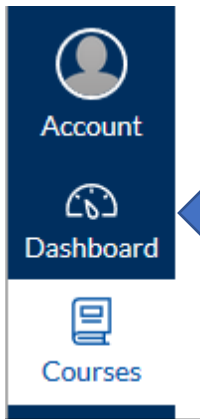
ما هو برنامج NetTutor

NetTutor هو برنامج تعليمي مجاني عبر الإنترنت للطلاب المسجلين حاليًا في كلية كيوماكا. يمكن للطلاب الوصول إلى NetTutor من خلال موقع الكانفس (Canvas) الخاصة بهم.

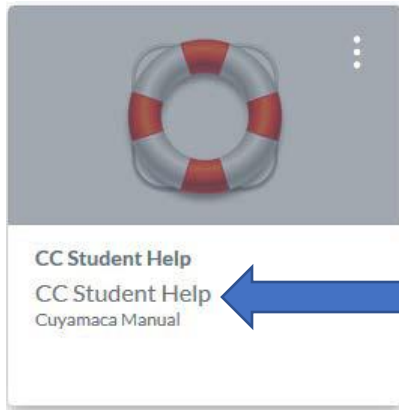
ملاحظة: يعمل متصفح فايرفوكس (Firefox) بشكل أفضل مع صفحة المعلومات.

1. تسجيل الدخول الى موقع الكانفس (CANVAS)

2. انقر على لوحة الإدارة (dashboard) الخاصة بك



3. انقر على مساعدة الطالب (CC student Help)



4. انقر فوق التدريس من خلال الانترنت (NetTutor)

☰ CC Student Help

Cuyamaca Manual

CC Student Help

Home

Library Resources

NetTutor

STUDENT HELP